




Checklist aansluiten op LSP

U wilt met uw zorginstelling aansluiten op het LSP om op een veilige en betrouwbare manier gegevens uit te wisselen met andere zorgverleners die bij de behandeling van uw patiënten zijn betrokken. Deze checklist helpt u om dit te realiseren.



Versie d.d. 18 september 2012

Systemeisen

<input type="checkbox"/>	<p>Uw informatiesysteem waarmee u wilt aansluiten op het LSP is hiervoor gekwalificeerd.</p>	<p> Een gekwalificeerd systeem wil zeggen dat uw softwareleverancier een goedkeuring heeft gekregen om met het informatiesysteem dat u gebruikt via het LSP te communiceren. U hoeft de kwalificatie zelf niet te verzorgen.</p> <p>Een overzicht van gekwalificeerde systemen vindt u op de website van het Servicecentrum: http://www.sczorg.nl/page/ICT-leveranciers/Softwareleveranciers/Kwalificatie-overzicht, of u controleert bij uw softwareleverancier of uw systeem voor de gewenste gegevensuitwisseling gekwalificeerd is.</p>
<input type="checkbox"/>	<p>U heeft met uw leverancier en/of eigen ICT-afdeling afspraken gemaakt over het realiseren van de aansluiting.</p>	<p>Sommige softwareleveranciers leveren uitgebreide diensten om uw aansluiting op het LSP te realiseren. Bespreek met uw leverancier en (indien van toepassing) uw eigen ICT-afdeling wie welke taken voor u kan uitvoeren. Maak afspraken over wie waarvoor verantwoordelijk is; welke diensten levert uw leverancier en waarvoor bent u zelf verantwoordelijk.</p>
<input type="checkbox"/>	<p>U heeft een zorgserviceprovider (ZSP) gecontracteerd die de technische verbinding tussen uw informatiesysteem en het LSP verzorgt.</p>	<p>Het kan zijn dat uw leverancier ook de verbinding met het LSP regelt en hierover afspraken heeft gemaakt met één of meerdere ZSP's. Neem hierover contact op met uw leverancier en controleer bij uw softwareleverancier of er beperkingen zijn in uw keuze van ZSP.</p>
<input type="checkbox"/>	<p>U heeft een domeinnaam aangevraagd.</p>	<p>U of uw softwareleverancier kan een domeinnaam aanvragen bij uw ZSP. Met een domeinnaam wordt uw systeem geïdentificeerd.</p>
<input type="checkbox"/>	<p>U heeft de beschikking over een GBZ-servicedesk voor het beheer van uw LSP-aansluiting.</p>	<p>Binnen uw eigen organisatie of met uw leverancier is afgesproken wie de (technische) contactpersonen zijn voor uw zorginstelling als deze straks is aangesloten op het LSP.</p>

UZI

<input type="checkbox"/>	<p>U bent UZI-abonnee. Zie ook www.uziregister.nl</p>	<p>Abonneetypes:</p> <ul style="list-style-type: none"> • Abonnee zorgverlener: voor individuele zorgverleners. • Abonnee organisatie: voor organisaties of maatschappen die als doelstelling 'het gezamenlijk verlenen van zorg' hebben en waar tenminste twee zorgverleners op een gelijkwaardig hiërarchisch niveau samenwerken (nevenschikking). <p>Meer informatie vindt u op de website van het UZI-register: http://www.uziregister.nl/uzipas/uzipasaanvragen/abonneeregistratie/default.asp</p> <p> LET OP: zorgverleners in een kostenmaatschap (die dus <u>niet</u> de verantwoordelijkheid voor de zorg delen) kunnen geen abonnee organisatie worden. Als zij allen een eigen informatiesysteem gebruiken, kunnen zij als individuele zorgaanbieders aansluiten.</p> <p>Als u als kostenmaatschap gezamenlijk één informatiesysteem gebruikt, dat <u>niet afzonderlijk</u> per</p>
--------------------------	---	---

		<p>zorgverlener kan worden aangesloten, heeft u twee mogelijkheden:</p> <ol style="list-style-type: none"> 1. U kunt uw maatschapovereenkomst aanpassen zodat de verantwoordelijkheid voor de zorg wordt gedeeld, waardoor u abonnee organisatie kunt worden. 2. U sluit aan op naam van één van de maatschaplleden waarbij de andere zorgverleners bijvoorbeeld gebruik kunnen maken van de aansluiting via gastgebruik.
<input type="checkbox"/>	U heeft UZI-passen en paslezers aangevraagd.	<p>Voor alle communicatie met het LSP is een UZI-pas op naam nodig:</p> <ul style="list-style-type: none"> • Zorgverlenerpas: voor BIG-geregistreerde zorgverleners onder artikel 3 of 34. • Medewerkerpas op naam: voor andere zorgmedewerkers die toegang moeten hebben tot het LSP. <p> TIP: Moet u veel passen aanvragen? Dien dan een bulkaanvraag in, in plaats van individuele formulieren.</p>
<input type="checkbox"/>	U heeft een UZI-servercertificaat.	<p>Om uw systeem veilig te kunnen laten communiceren met het LSP moet een servercertificaat op de server van uw informatiesysteem worden geïnstalleerd.</p> <p>Een servercertificaat wordt aangevraagd voor het domeinnaam van uw aansluiting. Om de aanvraag goed te kunnen doen, is technische kennis noodzakelijk. Uw leverancier kan u helpen met de aanvraag. U kunt uw leverancier ook bij het UZI-register machtigen om de aanvraag voor u te doen.</p> <p> LET OP: indien u zelf de aanvraag doet:</p> <ol style="list-style-type: none"> 1. U krijgt een oproep van het UZI-register voor legitimatie op het postkantoor. 2. Na legitimatie ontvangt u het certificaat per e-mail waarvoor u een ontvangstbevestiging moet sturen. 3. Vervolgens wordt het certificaat geactiveerd en kan het door uw leverancier of ICT-afdeling worden geïnstalleerd.

Indienen aanvraag voor aansluiting (GBZ-aanvraag)

<input type="checkbox"/>	U heeft uw aanvraag voor aansluiting op het LSP bij het Servicecentrum ingediend.	<p>Vraag zo nodig uw leverancier om hulp bij het invullen van het formulier. Zie ook: http://www.sczorg.nl/page/Zorgaanbieders/Hoe-neemt-u-deel/Stap-4-Aanvragen-indienen/GBZ-aanvraagformulier</p>
<input type="checkbox"/>	U heeft een gebruiksovereenkomst afgesloten met het Servicecentrum.	<p>Na ontvangst van uw aanvraag stuurt het Servicecentrum u een gebruiksovereenkomst. Deze dient door de wettelijk vertegenwoordiger van de zorginstelling te worden ondertekend en geretourneerd aan het Servicecentrum.</p> <p>Na controle of u een geldig servercertificaat heeft, wordt uw aansluiting aangemeld bij het LSP. Uw GBZ-beheerder ontvangt vervolgens de aansluitgegevens en kan de aansluiting voltooien.</p>
<input type="checkbox"/>	Uw leverancier of ICT-afdeling heeft de technische aansluiting van uw informatiesysteem op het LSP geactiveerd.	<p>Dit kan bijvoorbeeld inhouden:</p> <ul style="list-style-type: none"> • Configuratie van uw aansluitgegevens in uw systeem. • Installatie UZI-paslezers. • Testen verbinding met het LSP.

Als u deze checklist heeft doorlopen, bent u met uw zorginstelling aangesloten op het LSP. U kunt nu op een veilige en betrouwbare manier gegevens uitwisselen met andere zorgverleners, die bij de behandeling van uw patiënten zijn betrokken.

Raadpleeg de checklists 'ingebruikname LSP' en 'GBZ-beheer' om u goed voor te bereiden op het gebruik van het LSP of neem contact op met het Servicecentrum.

Hoe blijft u op de hoogte?

Op de website van het Servicecentrum Zorgcommunicatie (www.SCzorg.nl) vindt u informatie over de infrastructuur en het Servicecentrum. Naast algemene informatie over de infrastructuur, staat op de website meer informatie over de stappen die u moet doorlopen om aan te sluiten op de infrastructuur en hoe en welke gegevens u kunt uitwisselen.

Wilt u op de hoogte blijven van de laatste ontwikkelingen? Raadpleeg dan onze website, waar u zich ook kunt abonneren op onze nieuwsbrief en/of volg ons op Twitter: @Sczorg.

Meer informatie?

Neem contact met ons op voor meer informatie. Wij helpen u graag verder!

E-mail: support@sczorg.nl
Tel. : 070 - 31 73 492